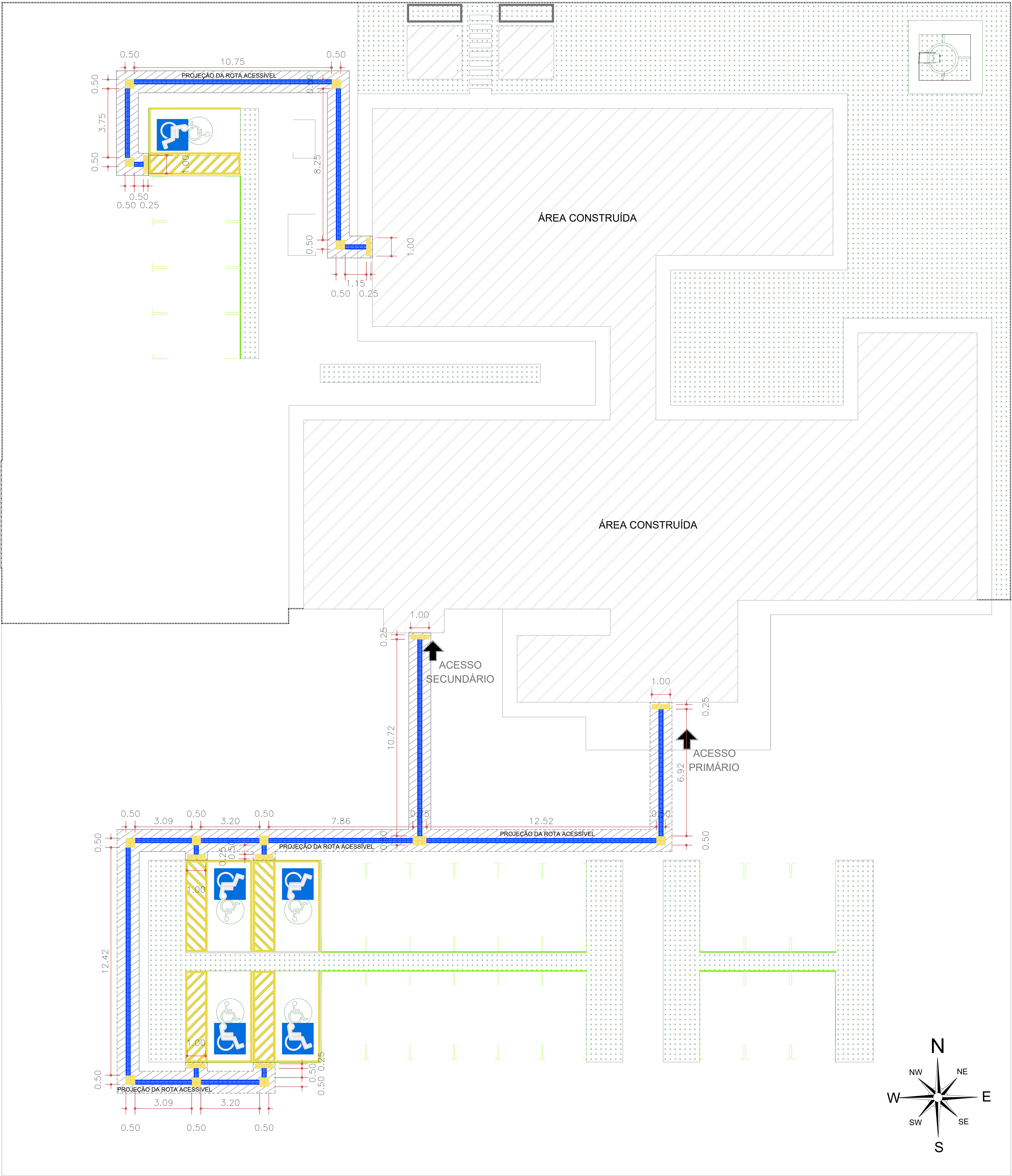




<div><div><div><div><div></div><div>Mato Grosso</div></div><div>PSF FAMÍLIA SÃO PEDRO</div><div>PARANAÍTA - MATO GROSSO</div><div>Autor do Projeto: ALEX OSCAR DE SOUSA</div></div><div><div>Data: SETEMBRO/2023</div></div></div></div>				
LEGENDA - ACESSIBILIDADE: PLACAS				
SÍMBOLO	DESCRIÇÃO	AMBIENTES	QUANT	VALOR TOTAL
AC1	MAPA TÁTIL COMPLETO PARA SINALIZAÇÃO E LOCALIZAÇÃO DE AMBIENTES EM ACRÍLICO COM LETRAS EM ALTO RELEVO E BRAILLE. REF. TOTAL ACESSIBILIDADE / TB-3: 60x90cm (na posição paisagem) + 40x60cm (na posição retrato)	RECEPÇÃO	1,0	1,0
AC2	ANEL DE TEXTURA PARA CORRIMÃO A SER INSTALADO NO INÍCIO E FINAL DE CORRIMÃO EM BORRACHA.	NÃO SE APLICA		0,0
AC3	PLACA EM BRAILLE PARA CORRIMÃO. EX. COM AS PALAVRAS "INÍCIO" (4un) E "FIM". DIM. 10x50cm.	NÃO SE APLICA		0,0
PAC1	PLACA TÁTIL EM ACRÍLICO COM LETRAS EM ALTO RELEVO E BRAILLE. PARA FIXAÇÃO NAS PAREDES INVERSAIS. DIM. 30x90cm. COR DO FUNDO: BRANCO - CORES LETRA: PRETO	SALA DE RECEPÇÃO E ESPERA I E II SALA DE VACINA CONSULTÓRIO I, II, III, IV E V SALA DE FISIOTERAPIA SALA DE COLETA SALA DE ACOHIMENTO SALA DE OBSERVAÇÃO CONSULTÓRIO ODONTOLÓGICO SALA DE INJETÁVEIS SALA DE CURATIVOS	2,0 1,0 4,0 1,0 1,0 1,0 1,0 1,0 1,0 1,0	14,0
PAC2	PLACA TÁTIL EM ACRÍLICO COM LETRAS EM ALTO RELEVO E BRAILLE. PARA FIXAÇÃO NAS PAREDES COM SÍMBOLO FEMININO ACESSÍVEL E INDICANDO "FEMININO ACESSÍVEL". DIM. 30x90cm. COR DO FUNDO: BRANCO - CORES LETRA: PRETO.	PCD FEM	1,0	1,0
PAC3	PLACA TÁTIL EM ACRÍLICO COM LETRAS EM ALTO RELEVO E BRAILLE. PARA FIXAÇÃO NAS PAREDES COM SÍMBOLO MASCULINO ACESSÍVEL E INDICANDO "MASCULINO ACESSÍVEL". DIM. 30x90cm. COR DO FUNDO: BRANCO - CORES LETRA: PRETO.	PCD MAS	1,0	1,0
PAC6	PLACA EM ACRÍLICO COM LETRAS EM VINIL. PARA SINALIZAÇÃO DE PORTAS. DIM. 30x90cm. COR DO FUNDO: BRANCO - CORES LETRA: PRETO	SALA DE RECEPÇÃO E ESPERA I E II SALA DE VACINA CONSULTÓRIO I, II, III, IV E V SALA DE FISIOTERAPIA SALA DE OBSERVAÇÃO SALA DE COLETA SALA DE OBSERVAÇÃO CONSULTÓRIO ODONTOLÓGICO SALA DE INJETÁVEIS SALA DE CURATIVOS	2,0 1,0 4,0 1,0 1,0 1,0 1,0 1,0 1,0 1,0	14,0
PAC7	PLACA EM ACRÍLICO COM LETRAS VINIL. PARA SINALIZAÇÃO DE PORTAS COM SÍMBOLO FEMININO ACESSÍVEL E INDICANDO "FEMININO ACESSÍVEL". DIM. 30x90cm. COR DO FUNDO: BRANCO - CORES LETRA: PRETO.	PCD FEM	1,0	1,0
PAC8	PLACA EM ACRÍLICO COM LETRAS VINIL. PARA SINALIZAÇÃO DE PORTAS COM SÍMBOLO MASCULINO ACESSÍVEL E INDICANDO "MASCULINO ACESSÍVEL". DIM. 30x90cm. COR DO FUNDO: BRANCO - CORES LETRA: PRETO.	PCD MAS	1,0	1,0
	INTERNO PISO PODOTÁTIL DE ALERTA EM INOX, TAMANHO 25x35CM, FIXADO COM PARAFUSOS, EM METROS LINEARES	RECEPÇÃO E ESPERA I, RECEPÇÃO E ESPERA I E CIRCULAÇÃO I	43,3	43,3
	INTERNO PISO PODOTÁTIL DIRECIONAL EM INOX, TAMANHO 25x35CM, FIXADO COM PARAFUSOS, EM METRO LINEARES	RECEPÇÃO E ESPERA I, RECEPÇÃO E ESPERA I E CIRCULAÇÃO I	46,3	46,3
	EXTERNO PISO PODOTÁTIL DIRECIONAL EM CONCRETO, COR VERMELHO, TAMANHO 25x35CM, FIXADO COM ARGAMASSA	ÁREA EXTERNA E CIRCULAÇÃO DESCOBERTA	68,7	68,7
	EXTERNO PISO PODOTÁTIL DE ALERTA EM CONCRETO, COR AMARELO, TAMANHO 25x35CM, FIXADO COM ARGAMASSA	ÁREA EXTERNA E CIRCULAÇÃO DESCOBERTA	21,0	21,0
	PICTOGRAMA ACESSÍVEL - DEMARCAÇÃO DE PISO RESERVADO PARA PCD. PINTURA EM EPOXI PICTOGRAMA BRANCO COM FUNDO AZUL, 1,20x1,20m	ESTACIONAMENTO EXTERNO	5,0	5,0
	PICTOGRAMA ACESSÍVEL - DEMARCAÇÃO DE PISO RESERVADO PARA IDOSO. PINTURA EM EPOXI PICTOGRAMA BRANCO COM FUNDO AZUL, 1,15x0,80m	ESTACIONAMENTO EXTERNO	0,0	0,0



PLANTA DE ACESSIBILIDADE ÁREA EXTERNA  
ESCALA: 1:100

SERVIÇO PÚBLICO  
ESTADO DO MATO GROSSO



Prefeitura Municipal de

**PARANAÍTA**

PREFEITURA MUNICIPAL DE PARANAÍTA  
Rua Alvaro Rossi, s/n - Centro - 78590-000  
Telefone: (66) 3563-2700  
CNPJ: 03.238.043/0001-12

OSMAR ANTONIO MOREIRA

PREFEITO MUNICIPAL

**AGIL**

PROJETOS E CONSTRUÇÕES CIVIS

A. O. DE SOUSA EIRELI - ME  
Tv. do Paralelo, 28 - Centro, Colíder - MT, 78600-000  
Telefone: (66) 9 - 98633866 - (66) 9196918966  
CNPJ: 17.787.272/0001-86

ALEX OSCAR DE SOUSA

ENGENHEIRO CIVIL - CREA/MT-141229/D

Tipo de Obra: Institucional

Modalidade: PÚBLICA

DADOS DA OBRA

Objeto de contrato:  
PROJETO DE UM ESTABELECIMENTO DE ASSISTÊNCIA MÉDICO-AMBULATORIAL MUNICIPAL - POSTO DE SAÚDE DA FAMÍLIA SÃO PEDRO

Endereço da obra:  
Estrada Vicinal LO-09, Comunidade: Sombra da Manhã, Lote 608, Assentamento São Pedro, Zona Rural. CEP:78590-000, PARANAÍTA -MT

Coordenada: 09°46'14.86"S|56°41'09.53"O

ASSUNTO DE PROJETO

ACESSIBILIDADE E DETALHES

Conteúdo:

• PLANTA DE ACESSIBILIDADE - BLOCOS

Quadro de Áreas/Legenda:

VER PROJETO ARQUITETÔNICO

REV: 01

DATA: OUTUBRO/2023.

ESCALA: INDICADA

nomeclatura: ACESS.

FOLHA: 01/03

DES. ACESSIBILIDADE: ALEX OSCAR DE SOUSA. EST. PROJETO: ALEX OSCAR DE SOUSA. AUT. PROJETO: ALEX OSCAR DE SOUSA. N.º 088973